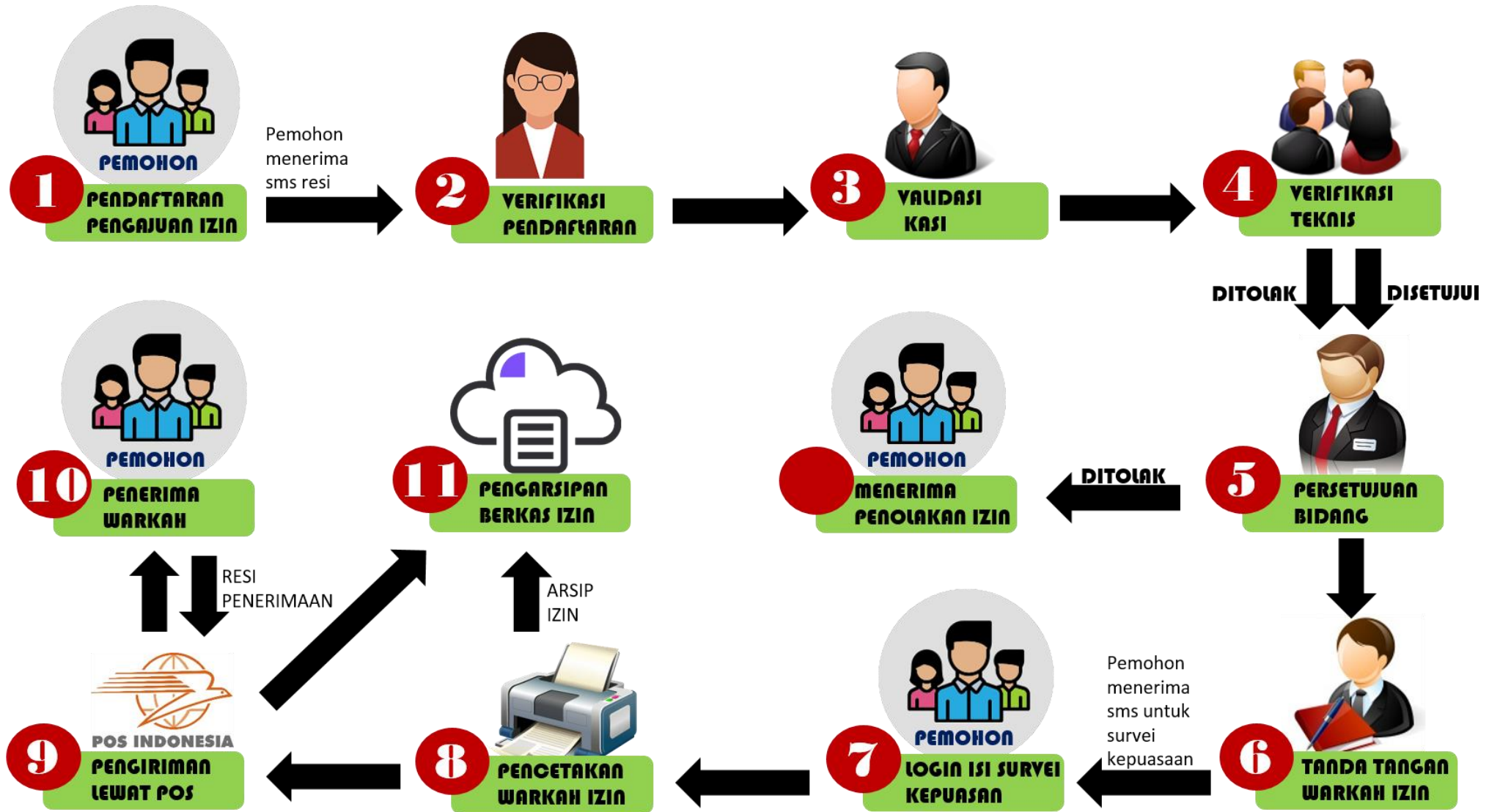




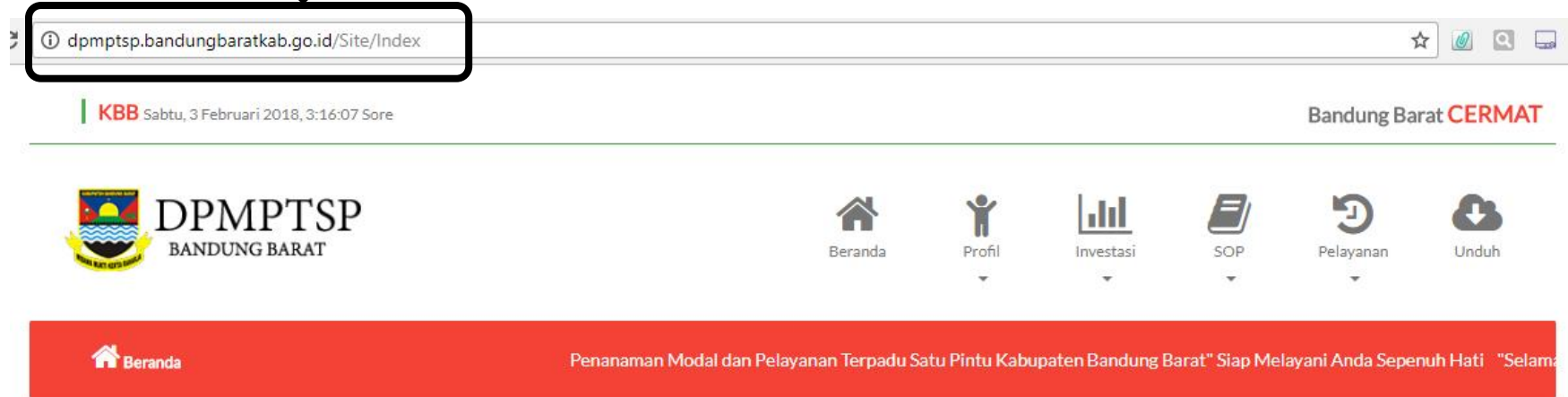
ALUR PROSES LAYANAN PERIZINAN ONLINE (SIUP, TDP, TDUP)

Akses Melalui dpmptsp.bandungbaratkab.go.id atau perizinan.bandungbaratkab.go.id



LANGKAH – LANGKAH PENDAFTARAN PERIZINAN ONLINE

1. PILIH BROUSER LALU MASUK KE WEBSITE DPMPTSP KBB, ketik **dpmpmsp.bandungbaratkab.go.id**, muncul tampilan website dibawah ini.



Selasa, 05 Desember 2017

Sosialisasi Peningkatan Pelayanan Perizinan

Dalam upaya peningkatan pelayanan publik khususnya di bidang pelayanan perizinan, Dinas PMPTSP telah melaksanakan kegiatan sosialisasi peningkatan pelayanan perizinan yang dilaksanakan di Villa Lemon Lembang pada tanggal 23 November 2017. Maksud dan tujuan dari kegiatan sosialisasi ini untuk...



Pilih **Uji Coba Izin Online** Untuk Pendaftaran Perizinan Online

Pilih **Monitoring Perizinan** Untuk melihat status proses perizinan

Pilih **Persyaratan Izin Online** Untuk melihat persyaratan izin online

Activate Windows

2. ATAU LANGSUNG MASUK KE ALAMAT SISTEM PERIZINAN ONLINE, ketik **perizinan.bandungbaratkab.go.id**

3. Akan muncul tampilan layanan perizinan seperti di bawah ini



The screenshot shows a web browser window with the address bar containing "perizinan.bandungbaratkab.go.id". The page content includes the logo of the Kabupaten Bandung Barat (Kab. Bandung Barat) and the text "Pelayanan Perizinan DPMPSTSP Kab. Bandung Barat". Below this, a blue horizontal line separates the header from the main content. The main content features a large heading: "Selamat datang, di Sistem Perizinan Online DPMPSTSP BANDUNG BARAT". Underneath, there are two sections: "Jika anda belum mempunyai akun klik :" followed by a blue button labeled "DAFTAR DISINI", and "atau jika anda sudah mempunyai akun klik :" followed by a green button labeled "LOGIN DISINI".



LANGKAH-LANGKAH DAFTAR DAN LOGIN

Selamat datang, di Sistem Perizinan Online DPMP TSP BANDUNG BARAT

Klik daftar akan muncul tampilan seperti ini



Form Pendaftaran Akun Pemohon Perizinan

Silahkan anda lengkapi formulir pendaftaran akun pemohon perizinan dibawah ini :

No.KTP	<input type="text" value="Masukan No.KTP dengan benar"/>
Password	<input type="password"/>
Nama	<input type="text"/>
Pekerjaan	<input type="text"/>
Jabatan	<input type="text"/>
Alamat	<input type="text"/>
No.	<input type="text"/> RT. <input type="text"/> RW. <input type="text"/>
Kode Pos	<input type="text"/>
Kewarganegaraan	<input type="text" value="-Pilih-"/>
Provinsi	<input type="text" value="-Pilih-"/>
Kab/Kota	<input type="text"/>
Email	<input type="text"/>
No.Handphone.	<input type="text"/>
No.Telpon Rumah	<input type="text"/>
Kode Keamanan	<input type="text" value="LSSZ"/>

Perhatian !
- Pastikan nomor telepon anda benar dan masih aktif
- Nomor Handphone anda akan dipergunakan untuk pengiriman notifikasi.

[DAFTAR](#) [KEMBALI](#)

1. Isi data sesuai yang diminta
2. NIK KTP harus benar (digunakan untuk login)
3. Password sesuai keinginan (digunakan untuk login)
4. Nomor handphone harus benar untuk notifikasi pesan proses perzinan
5. Setelah semua diisi dengan benar klik **Daftar**, untuk proses selanjutnya pengajuan izin

Jika anda belum mempunyai akun klik :

[DAFTAR DISINI](#)

atau jika anda sudah mempunyai akun klik :

[LOGIN DISINI](#)

Klik Menu login, muncul tampilan dibawah ini



Silahkan Login

Silahkan masukan No.KTP dan Password sesuai dengan data yang sudah anda daftarkan di formulir pendaftaran.

No.KTP	<input type="text"/>
Password	<input type="password"/>
Kode Keamanan	<input type="text" value="EYYG"/>




[LOGIN](#) [KEMBALI](#)

LANGKAH-LANGKAH PENGAJUAN IZIN ONLINE

alvin - Akun Saya Monitoring Perizinan Saya Survey Indeks Kepuasan Masyarakat (IKM) Pengaduan

Ajukan Permohonan Perizinan Anda :

1 LANGKAH 1 Memilih Jenis Izin **2 LANGKAH 2** Memilih Jenis Layanan **3 LANGKAH 3** Isi Kelengkapan

- 1. Izin Usaha Perdagangan 
- 2. Tanda Daftar Perusahaan 
- 3. Tanda Daftar Usaha Pariwisata 

1 LANGKAH 1 **2 LANGKAH 2** **3 LANGKAH 3**

Form Kelengkapan Data Pengajuan Izin Usaha Perdagangan Baru

DATA PEMOHON

Atas nama pemohon: alvin

Pekerjaan: swasta

Jabatan: direktur

Telepon *

DATA PERUSAHAAN

Nama Perusahaan *

NPWP *

Nama Penanggung Jawab *

Jabatan Penanggung Jawab *

Alamat Perusahaan * :

Provinsi * -Pilih -

Kabupaten / Kota * -Pilih -

Kecamatan * -Pilih -

Kelurahan / Desa * -Pilih -

RT *

RW *

Jalan

1. Pilih izin yang akan diajukan

2. Isi data perusahaan dan data lainnya dengan benar

3. Upload data kelengkapan syarat, seperti gambar disamping kanan

4. Setelah data diisi dan syarat telah diupload **ceklis** pernyataan kebenaran dokumen, setelah itu klik **Kirim Permohonan**

Scan KTP Direktur / Pemilik *

Scan NPWP Perusahaan/Pemilik bagi perusahaan perorangan *

Scan Akta Pendirian Perusahaan Lengkap (tidak diwajibkan bagi perorangan)

Scan Domisili Perusahaan *

Scan IMB *

Scan Izin Teknis Lainnya (tidak diwajibkan)

Scan Pengesahan Badan Hukum (tidak diwajibkan bagi perorangan)

Pas Foto Pengusaha (3x4) *

Scan Akta Perubahan Perusahaan (tidak diwajibkan)

Scan Pengesahan Perubahan Badan Hukum (tidak diwajibkan)

Upload / Pilih

5. Apabila berhasil daftar dan mengajukan izin, anda akan mendapatkan notifikasi pesan melalui sms ke nomor handphone yang terdaftar

Dengan ini saya menyatakan bahwa data yang saya kirim adalah benar dan valid. Saya bersedia menerima sanksi sesuai dengan ketentuan peraturan perundang-undang yang berlaku Jika data yang saya kirim tidak benar dan tidak valid.

Yakin data yang anda kirim sudah benar ???

KEMBALI **KIRIM PERMOHONAN >>**